

# 平成28年度 東京藝術大学美術学部 科目等履修生(資格) 募集要項

「教育職員免許状」又は「学芸員資格」を取得する目的をもって、本学部開設科目の履修を希望する者に対して、授業及び研究に支障がない限り、本要項の定めるところにより、選考のうえ履修を許可する。

## 1. 出願資格及び履修範囲

本学卒業生で、「教育職員免許状」又は「学芸員資格」を取得するために履修を希望する者。

## 2. 募集人員 若干名

## 3. 選考方法 書類審査

## 4. 単位の認定 授業科目を履修し、所定の試験等を受け、合格した者には所定の単位を与える。 (同一科目の単位再加算はしない。)

## 5. 在籍期間 1年間 (平成28年4月1日～平成29年3月31日)

## 6. 出願方法等

① 出願方法	郵便受付	
② 受付期間	平成28年2月1日(月)～平成28年2月29日(月) ※郵便局消印がこの期間内のもの	
③ 提出書類	(1) 科目等履修生願書	本学部所定の用紙(4頁目)
	(2) 健康診断書	本学部所定用紙(5頁目)又は医療機関が発行する診断書で所定の事項が記載されているもの
	(3) 写真1枚	受付期間前3ヶ月以内に撮影したもの(縦4cm×横3cm)を願書所定欄に貼ること
	(4) 入学試験検定料振込金 受付証明書提出用紙	検定料振込後に銀行から返却される「C票」を貼付して提出(次頁「7」参照)
	(5) 返信用封筒	角型2号封筒に住所・氏名・郵便番号を明記し、140円切手を貼ったもの
④ 出願手続	提出期限内に、『美術学部科目等履修生(資格)願書在中』と朱書し、書留郵便で送ること。 <div style="border: 1px dashed black; padding: 5px; text-align: center;">【送付先】 〒110-8714 東京都台東区上野公園12-8 東京藝術大学 美術学部教務係</div>	
⑤ 出願に際しての注意事項	(1) 教職課程、学芸員資格ともに在学中とは必要科目・単位数等が変更されている可能性があるため、出願前に履修科目について教務係と必ず相談すること。	
	(2) 科目によっては、隔年開講、取手校地での開講等により希望する科目が当該年度に履修できないこともあるので、注意すること。	
	(3) 教育実習を履修する場合は、原則として前年の4月から手続きが必要なので、教務係と相談すること。	
	(4) 平成10年度より中学1種教員免許状を取得するためには「介護等の体験」を行わなければならないので、希望者は教務係と相談すること。	
	(5) 教員免許状及び学芸員資格証明書の授与等については、別途申請が必要となるので、注意すること。	
	(6) 学芸員資格の法律改正に伴い、平成24年度からすべて新科目に変わりました。資格発生には、新科目の単位が必要となるので、注意すること。 (ただし旧科目で取得した単位は、相当する新科目の単位とみなすことができます)	

## 7. 検定料の振込方法について

この要項に添付されている検定料振込依頼書を使用し、下記の事項に従い、お振り込み下さい。

検定料	9,800円
振込期間	平成28年2月1日(月)～2月29日(月)
取扱金融機関	都市銀行・信託銀行・地方銀行・信用金庫・農業協同組合・ゆうちょ銀行(郵便局) ※金融公庫では振込できません。 ※ゆうちょ銀行(郵便局)での振り込みはゆうちょ銀行の口座からのみ可能です。 詳しくは振り込みを依頼する店舗にお問い合わせください。
振込手数料	振込手数料をご負担ください。 ※三井住友銀行・本支店から振り込む場合は無料
< 注意 >	① ATMでの振り込みはできません。金融機関窓口で納入してください。 ② 振り込みの際、返却されたB票・C票のうち、 <b>C票(氏名記入、収納印のあるもの)</b> を「 <b>入学試験検定料振込金受付証明書提出用紙</b> 」(9頁)に貼付して送付して下さい。 (B票は本人控え)

## 8. 履修の決定及び入学手続

履修の可否及び入学手続については、平成28年3月中に大学から文書で通知します。

入学手続	4月上旬		
納入金	入学手続時	入学料	28,200円(予定額)
	入学後	授業料	1単位につき14,800円(予定額) (例) 1科目4単位の場合・・・14,800円×4単位=59,200円)
※その他の提出書類等については、大学からの通知文で指示します。			
※科目によっては、曜日・時限・テーマ等が変更されることがあるので、必ず履修科目を再確認して下さい。			

## 9. 注意事項

- ・ 願書受付後は、いかなる理由があっても書類の変更・返還はいたしません。
- ・ 次の場合を除き、いかなる理由があっても振込済みの検定料は返還いたしません。
  - ① 検定料を振り込んだが、本学に出願しなかった(願書を提出しなかった)、または願書が受理されなかった場合
  - ② 検定料を誤って二重に振り込みした場合

＜上記①②に該当した場合の返還請求の方法＞

便せん等を使用し、下記①～⑦の項目について記入した「検定料返還請求願」を作成し、「C票」を添付して東京藝術大学戦略企画課経理係（〒110-8714 東京都台東区上野公園12-8）まで郵送にて請求して下さい。

①氏名 ②住所 ③電話番号 ④受験予定の専攻・研究分野 ⑤金額  
⑥返還請求の理由 ⑦振込先（銀行名・支店名・普通口座／当座口座の別・口座名義(カタカナ)・口座番号)

※大学から志願者への返還金額は振込手数料を差し引いた額になります。

※返還請求願受領後、返還金の振込まで通常約1ヶ月かかります。

※志願者本人が銀行口座を持っておらず、保護者等の口座に返還を希望する場合は、必ずその旨を書いた委任状を返還請求願と一緒に送付して下さい。

- ・ この募集要項発行後に納入金額が変更された場合は、変更後の額になります。
- ・ 平成28年度の時間割編成に伴い、科目によっては時間割等が変更される場合があります。手続き時に確認して下さい。
- ・ 履修を許可された科目でも、事情により履修ができない場合は、履修生の申し出によりこれを取り消すことができます。ただし、納入済みの授業料等の返還はいたしません。
- ・ 外国人については、履修が認められても「留学」の在留資格には該当しないので注意して下さい。
- ・ 学生旅客運賃割引制度は適用されません。
- ・ 証明書の発行は申請のあった場合のみとし、履修後の3月31日以降となります。

以 上

【お問合せ】

TEL 050-5525-2124  
東京藝術大学 美術学部 教務係

平成28年度 東京藝術大学美術学部  
科目等履修生(資格)願書

履修生区分 (希望区分を○で囲む)	資格履修生 ( 教職 ・ 学芸員 )			<b>【写真貼付】</b> ・タテ4cm×ヨコ3cm ・脱帽上半身正面 向	
フリガナ					
氏 名					男・女
生年月日	昭和 平成            年            月            日 (満            歳)				
本籍地 (都道府県名・国名)					
現住所 (連絡先)	〒            —				
携帯電話等の連絡先	(            )	e-mail			
<b>略 歴</b>					
本学在学時 学生番号	学部		修士	博士	
学 歴 (高校卒業から)	年 月				
	年 月				
	年 月				
	年 月				
	年 月				
職 歴	年 月				
	年 月				
	年 月				
賞 罰					

履修希望科目			
科 目 名	単 位	履修の目的(○で囲む)	備 考
		教職・学芸員	
		教職・学芸員	
		教職・学芸員	
		教職・学芸員	
		教職・学芸員	

以上の記載事項に相違ありません。

平成            年            月            日            氏 名 :

㊞

# 健康診断書

※出願前, 3ヶ月以内に証明したもの

氏名: \_\_\_\_\_

視力		聴力		結核 (胸部X線検査)	その他の疾病及び異常
左	右	左	右		

診断の結果, 上記のとおり相違ないことを証明する。

平成      年      月      日

住所(所在地)

医療機関名

医 師 名

(印)

★本学卒業者のうち平成27年4月に本学の定期健康診断を受けたものは, 診断書の提出は不要。

(以下 大学記入欄)

**【 所 見 】**

教員名	(印)
教員名	(印)
教員名	(印)

**上野校地**

〒110-8714 東京都台東区上野公園12-8



**交通機関**

【 JR 】 上野駅・鶯谷駅 …下車徒歩10分

【地下鉄】 銀座線・日比谷線 …上野駅下車徒歩15分、千代田線 …根津駅下車徒歩10分

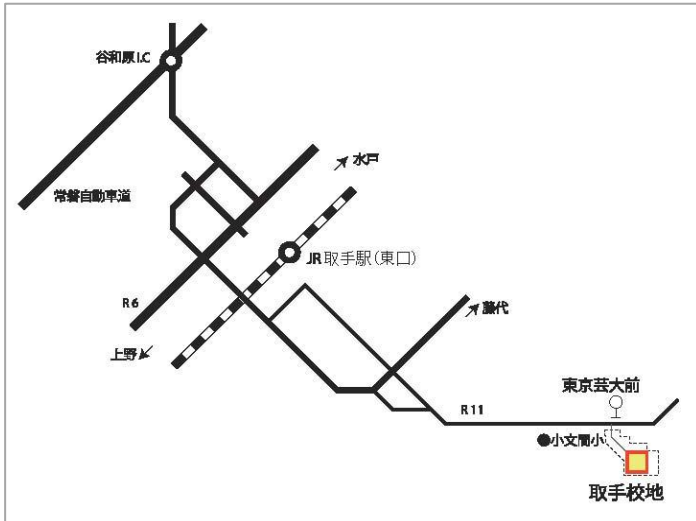
【京成電鉄】 京成上野駅 …下車徒歩15分



- ① 絵画棟
- ② 彫刻棟
- ③ 金工棟
- ④ 総合工房棟(A棟)
- ⑤ 総合工房棟(B棟)
- ⑥ 総合工房棟(C棟)
- ⑦ 中央棟
- ⑧ 附属図書館
- ⑨ 芸大アートプラザ
- ⑩ 旧芸大美術館
- ⑪ 陳列館
- ⑫ 正木記念館
- ⑬ 大学美術館
- ⑭ 守衛所

**取手校地**

〒302-0001 茨城県取手市小文間5000番地



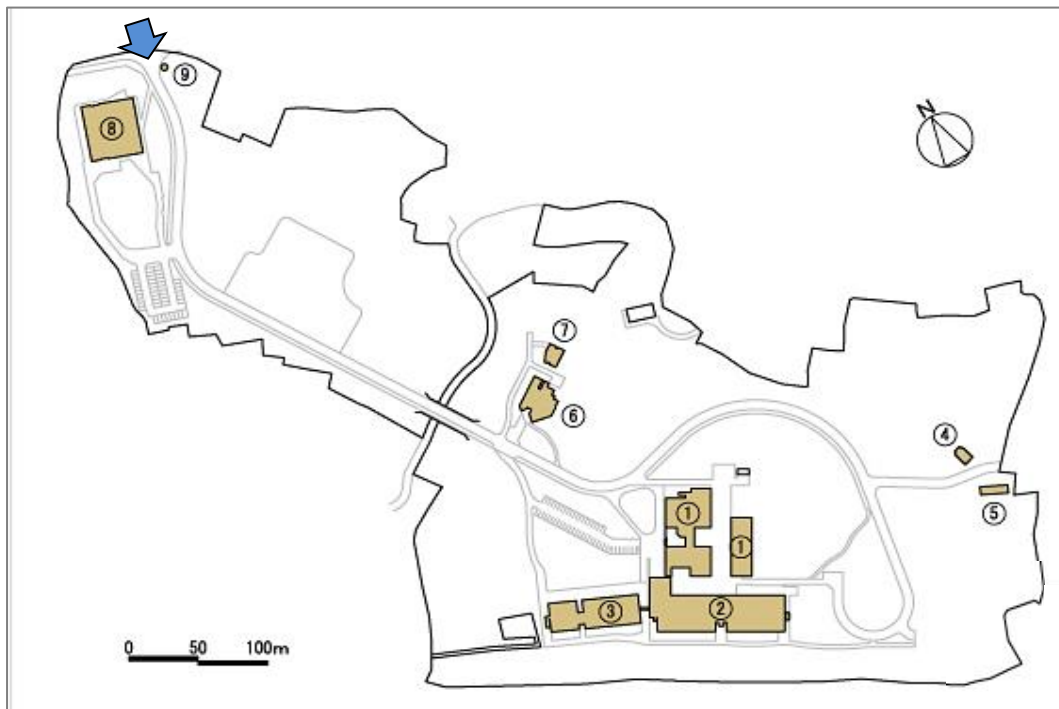
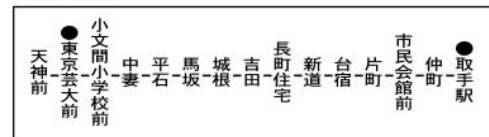
◆JR常磐線

上野駅→取手駅 (40分)

◆取手駅より (取手駅東口バス乗り場)

・スクールバス : 15分

・大利根交通バス : 15分  
「取手駅」→「東京藝大前」下車



- |            |         |           |
|------------|---------|-----------|
| ①美術学部共通工房棟 | ④美術学部登窯 | ⑦短期宿泊施設   |
| ②美術学部専門教育棟 | ⑤野外制作場  | ⑧大学美術館取手館 |
| ③メディア教育棟   | ⑥福利施設   | ⑨守衛所      |