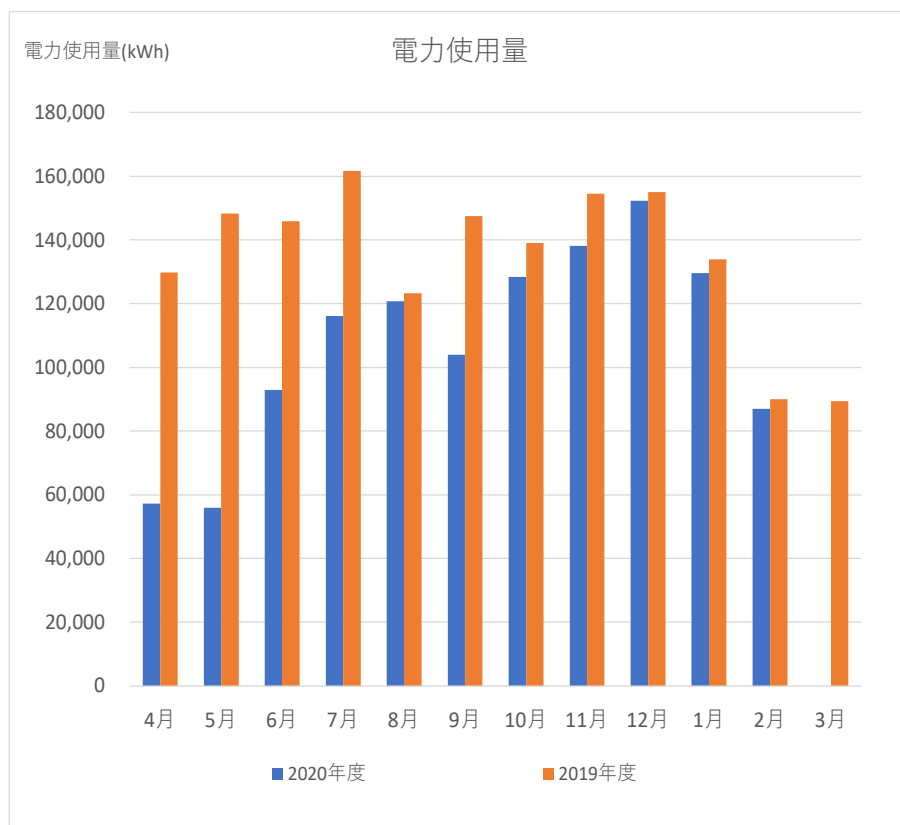


・美術学部

(対象建物:絵画棟、彫刻棟、中央棟、総合工房棟、金工棟)

月別電力使用量の実績



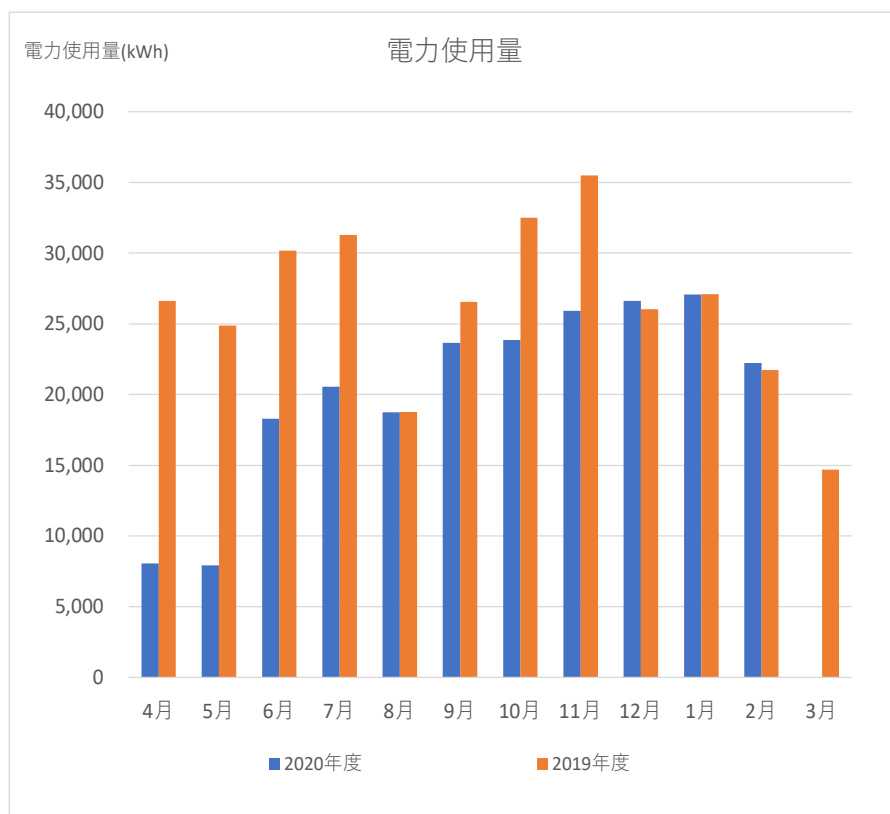
2020年度電力使用量実績

	電力使用量(kWh)	
	2020年度	2019年度
4月	57,227	129,785
5月	55,946	148,217
6月	92,950	145,864
7月	116,111	161,610
8月	120,744	123,186
9月	103,931	147,443
10月	128,375	139,042
11月	138,146	154,550
12月	152,310	155,068
1月	129,555	133,900
2月	87,013	89,949
3月		89,389

・奏楽堂

(対象建物:奏楽堂)

月別電力使用量の実績



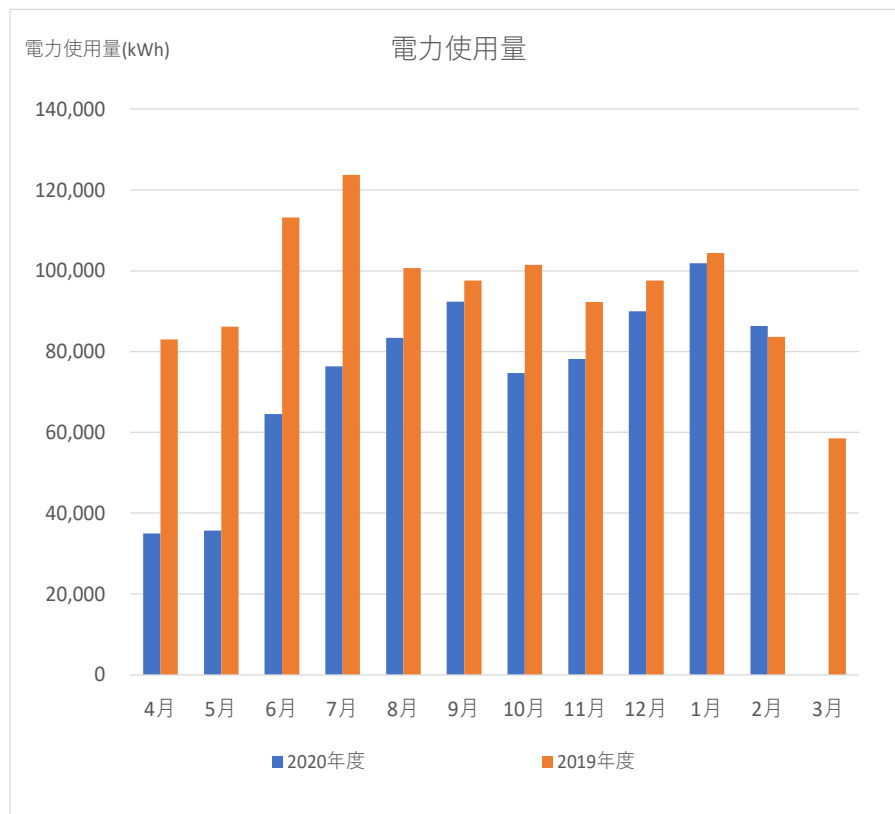
2020年度電力使用量実績

	電力使用量(kWh)	
	2020年度	2019年度
4月	8,055	26,635
5月	7,925	24,877
6月	18,304	30,186
7月	20,566	31,271
8月	18,755	18,776
9月	23,658	26,556
10月	23,868	32,502
11月	25,915	35,487
12月	26,638	26,041
1月	27,058	27,106
2月	22,222	21,725
3月		14,703

・音楽学部

(対象建物:音楽学部1～5号館、練習ホール館、附属高校他)

月別電力使用量の実績



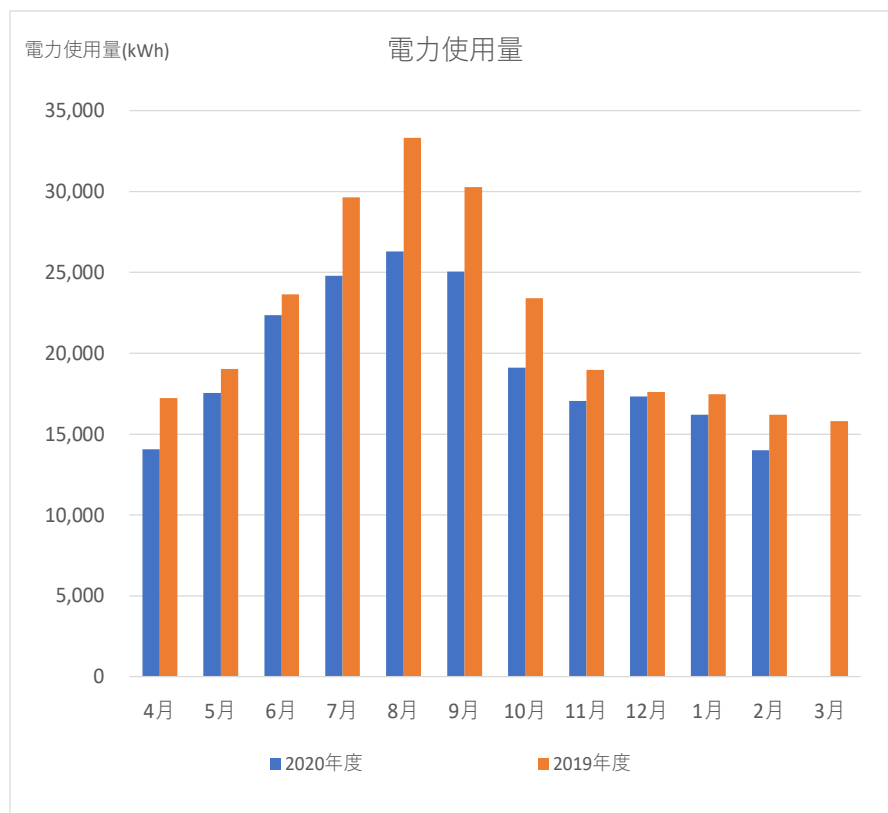
2020年度電力使用量実績

	電力使用量(kWh)	
	2020年度	2019年度
4月	34,948	82,965
5月	35,684	86,170
6月	64,543	113,181
7月	76,342	123,680
8月	83,351	100,726
9月	92,374	97,525
10月	74,624	101,420
11月	78,196	92,304
12月	89,936	97,552
1月	101,859	104,400
2月	86,368	83,642
3月		58,495

・附属図書館

(対象建物:国際芸術リソースセンターA,B棟他)

月別電力使用量の実績

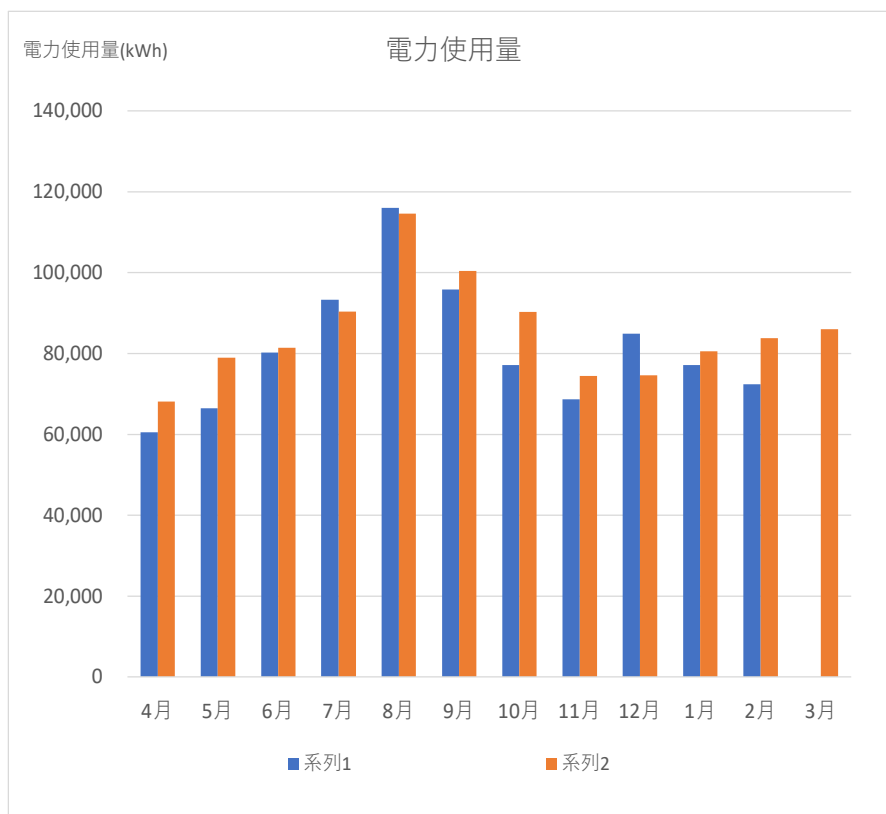


2020年度電力使用量実績

	電力使用量(kWh)	
	2020年度	2019年度
4月	14,054	17,208
5月	17,547	19,022
6月	22,346	23,638
7月	24,785	29,644
8月	26,282	33,326
9月	25,053	30,275
10月	19,107	23,387
11月	17,054	18,958
12月	17,315	17,595
1月	16,203	17,453
2月	14,004	16,192
3月		15,806

・大学美術館
 (対象建物:大学美術館)

月別電力使用量の実績



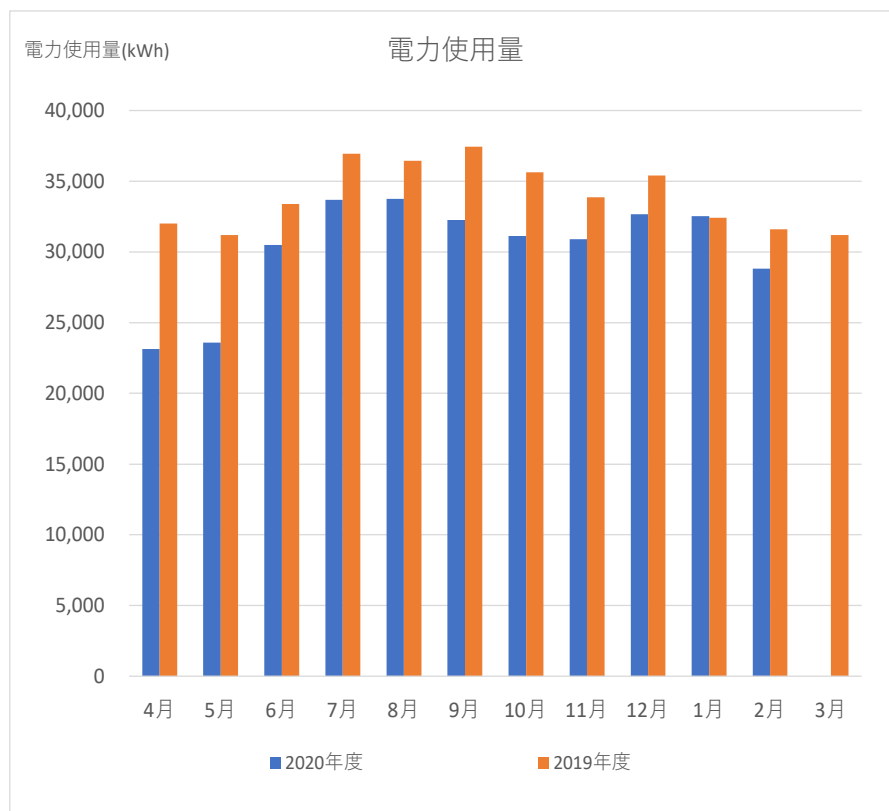
2020年度電力使用量実績

	電力使用量(kWh)	
	2020年度	2019年度
4月	60,527	68,072
5月	66,408	78,968
6月	80,235	81,393
7月	93,281	90,345
8月	116,033	114,557
9月	95,836	100,404
10月	77,148	90,299
11月	68,615	74,468
12月	84,886	74,598
1月	77,127	80,576
2月	72,415	83,763
3月		85,946

・その他建物

(対象建物:大学本部棟、不忍荘、大学会館、AS.LAB、赤レンガ1号館、第2守衛所)

月別電力使用量の実績



2020年度電力使用量実績

	電力使用量(kWh)	
	2020年度	2019年度
4月	23,142	31,997
5月	23,583	31,185
6月	30,498	33,370
7月	33,673	36,935
8月	33,742	36,434
9月	32,269	37,430
10月	31,109	35,629
11月	30,910	33,859
12月	32,665	35,391
1月	32,520	32,401
2月	28,822	31,610
3月		31,200