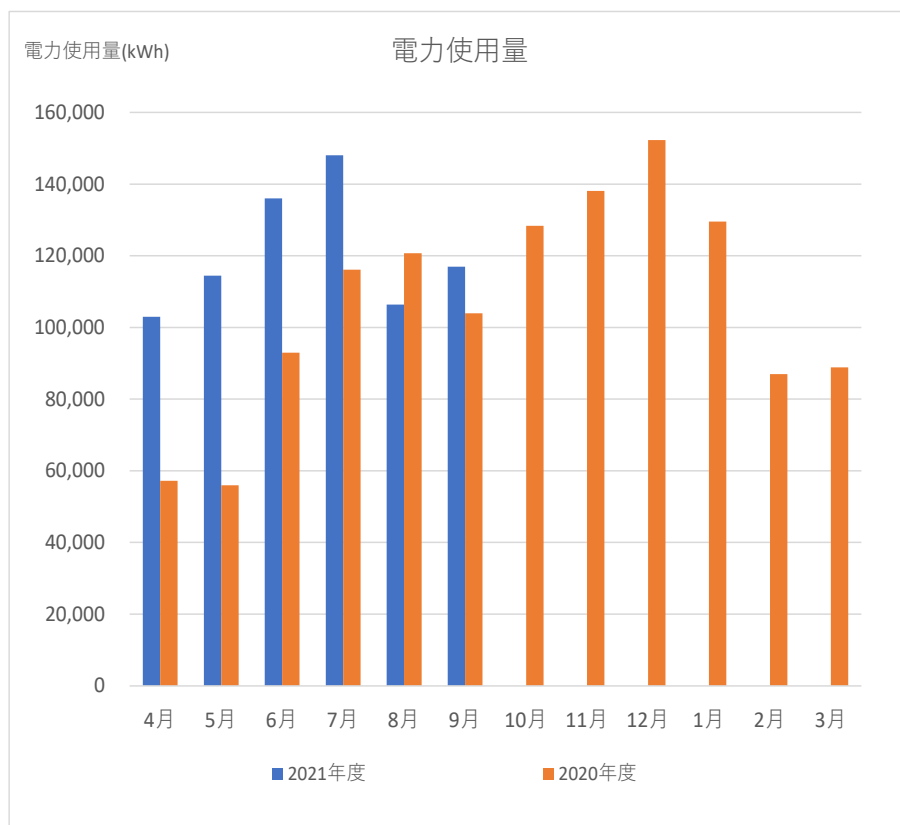


・美術学部

(対象建物:絵画棟、彫刻棟、中央棟、総合工房棟、金工棟)

### 月別電力使用量の実績



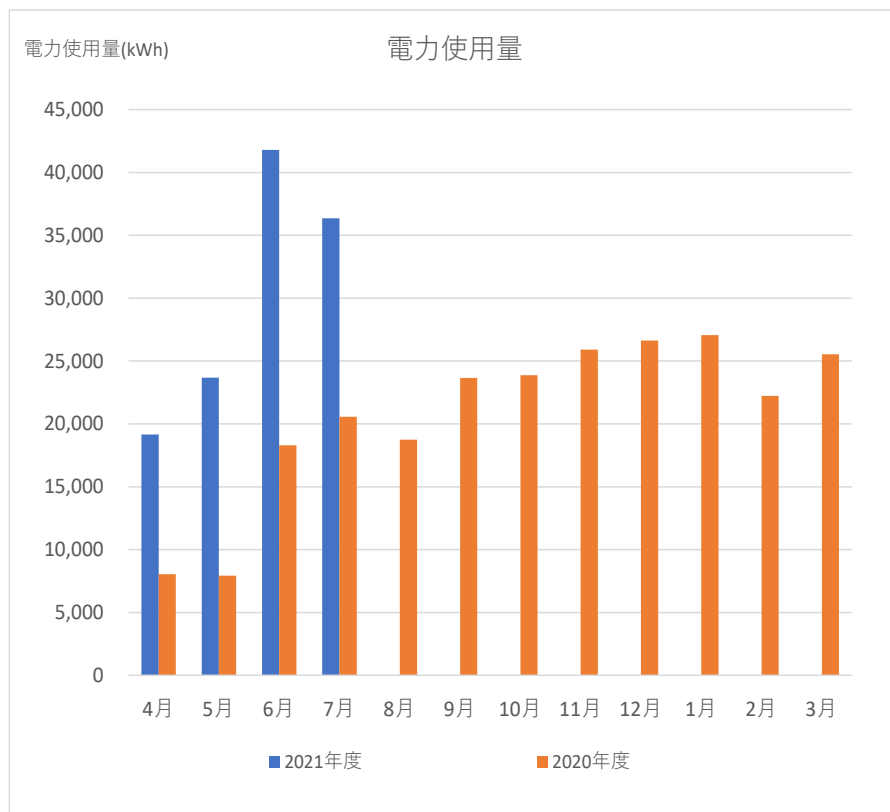
### 2021年度電力使用量実績

	電力使用量(kWh)	
	2021年度	2020年度
4月	102,989	57,227
5月	114,440	55,946
6月	136,050	92,950
7月	148,093	116,111
8月	106,427	120,744
9月	116,974	103,931
10月	0	128,375
11月	0	138,146
12月	0	152,310
1月	0	129,555
2月	0	87,013
3月	0	88,875

・奏楽堂

(対象建物:奏楽堂)

### 月別電力使用量の実績



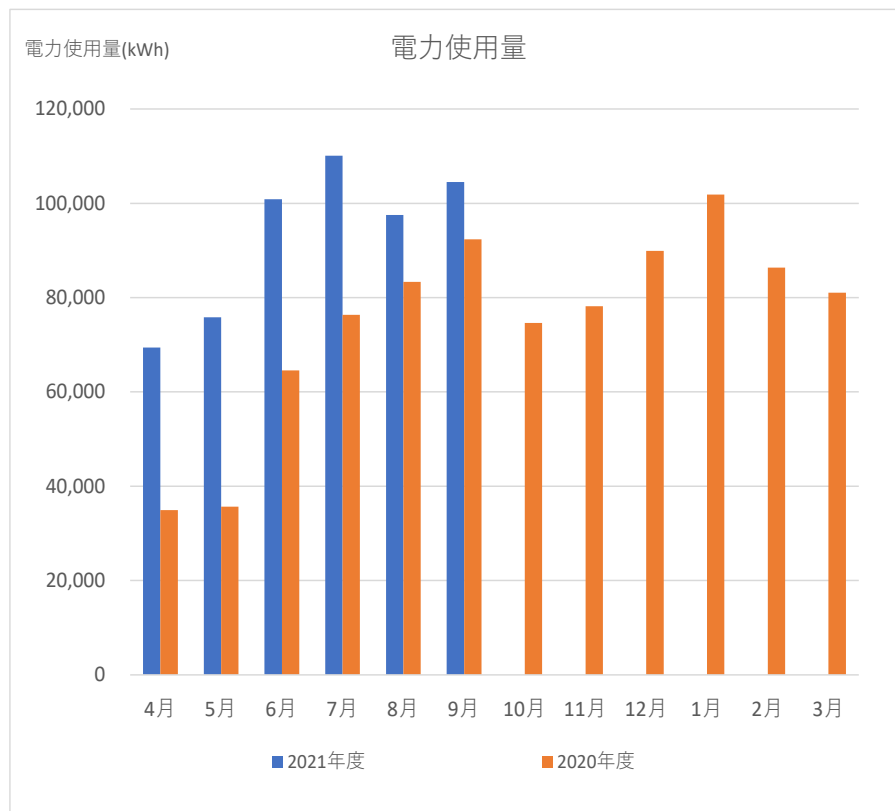
### 2021年度電力使用量実績

	電力使用量(kWh)	
	2021年度	2020年度
4月	19,163	8,055
5月	23,677	7,925
6月	41,795	18,304
7月	36,362	20,566
8月		18,755
9月		23,658
10月		23,868
11月		25,915
12月		26,638
1月		27,058
2月		22,222
3月		25,541

・音楽学部

(対象建物:音楽学部1～5号館、練習ホール館、附属高校他)

### 月別電力使用量の実績



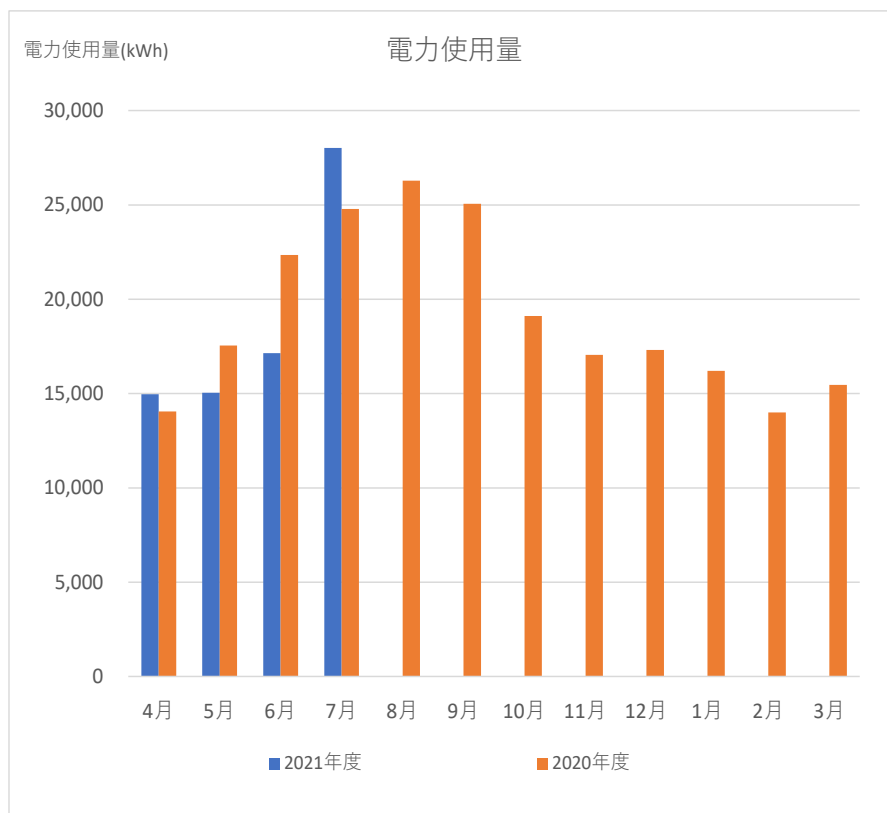
### 2021年度電力使用量実績

	電力使用量(kWh)	
	2021年度	2020年度
4月	69,434	34,948
5月	75,840	35,684
6月	100,857	64,543
7月	110,081	76,342
8月	97,518	83,351
9月	104,498	92,374
10月	0	74,624
11月	0	78,196
12月	0	89,936
1月	0	101,859
2月	0	86,368
3月	0	81,051

・附属図書館

(対象建物:国際芸術リソースセンターA,B棟他)

### 月別電力使用量の実績



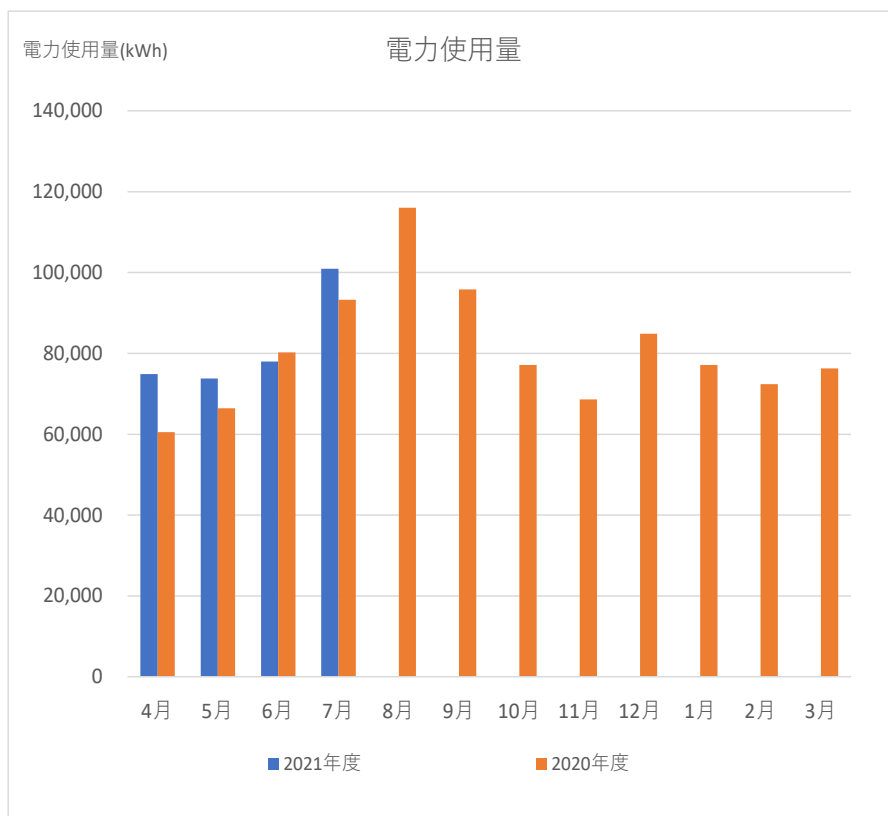
### 2020年度電力使用量実績

	電力使用量(kWh)	
	2021年度	2020年度
4月	14,964	14,054
5月	15,037	17,547
6月	17,144	22,346
7月	28,022	24,785
8月	0	26,282
9月	0	25,053
10月	0	19,107
11月	0	17,054
12月	0	17,315
1月	0	16,203
2月	0	14,004
3月	0	15,456

・大学美術館

(対象建物:大学美術館)

### 月別電力使用量の実績



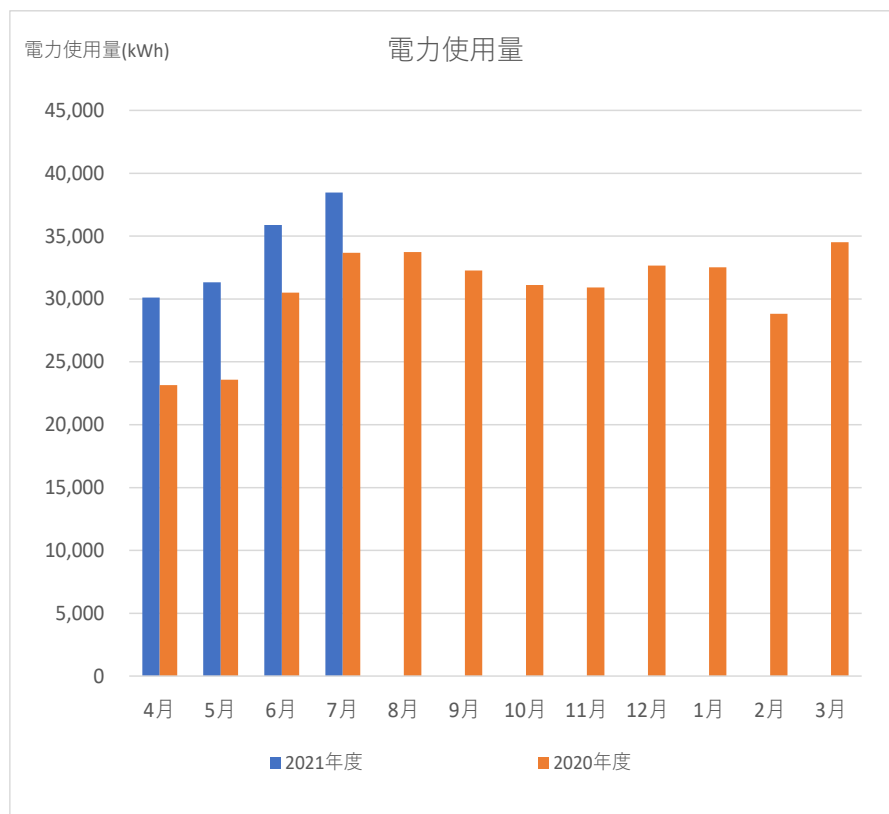
### 2021年度電力使用量実績

	電力使用量(kWh)	
	2021年度	2020年度
4月	74,897	60,527
5月	73,794	66,408
6月	78,017	80,235
7月	100,915	93,281
8月		116,033
9月		95,836
10月		77,148
11月		68,615
12月		84,886
1月		77,127
2月		72,415
3月		76,257

・その他建物

(対象建物:大学本部棟、不忍荘、大学会館、AS.LAB、赤レンガ1号館、第2守衛所)

月別電力使用量の実績



2021年度電力使用量実績

	電力使用量(kWh)	
	2021年度	2020年度
4月	30,118	23,142
5月	31,323	23,583
6月	35,895	30,498
7月	38,474	33,673
8月		33,742
9月		32,269
10月		31,109
11月		30,910
12月		32,665
1月		32,520
2月		28,822
3月		34,519