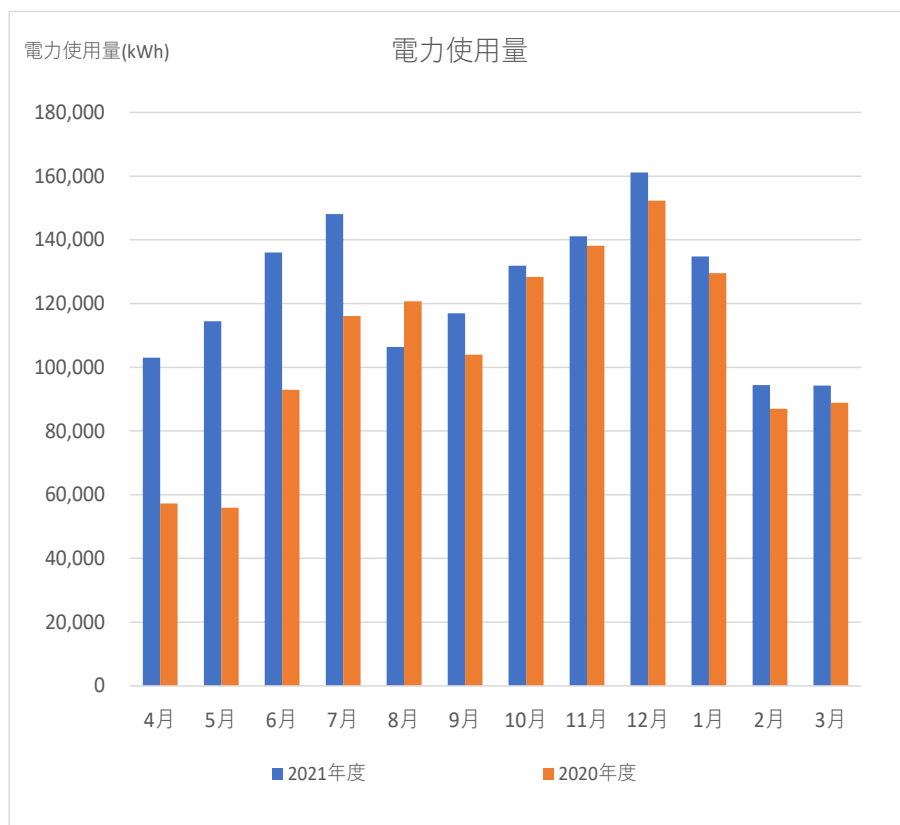


・美術学部

(対象建物:絵画棟、彫刻棟、中央棟、総合工房棟、金工棟)

### 月別電力使用量の実績



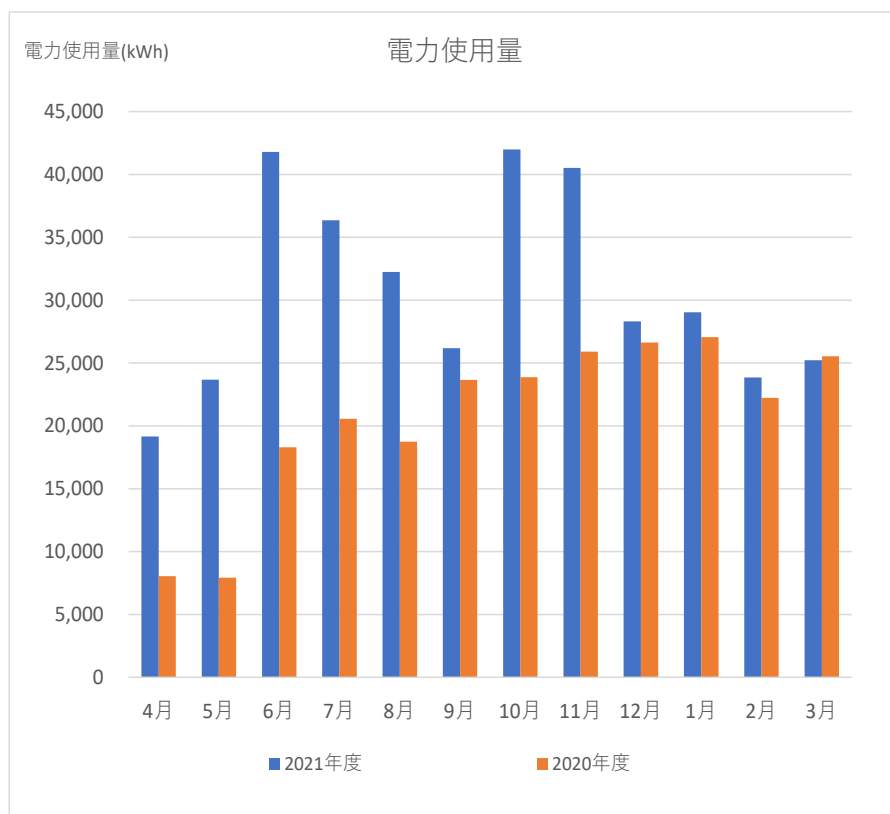
### 2021年度電力使用量実績

	電力使用量(kWh)	
	2021年度	2020年度
4月	102,989	57,227
5月	114,440	55,946
6月	136,050	92,950
7月	148,093	116,111
8月	106,427	120,744
9月	116,974	103,931
10月	131,938	128,375
11月	141,163	138,146
12月	161,163	152,310
1月	134,771	129,555
2月	94,441	87,013
3月	94,242	88,875

・奏楽堂

(対象建物:奏楽堂)

### 月別電力使用量の実績



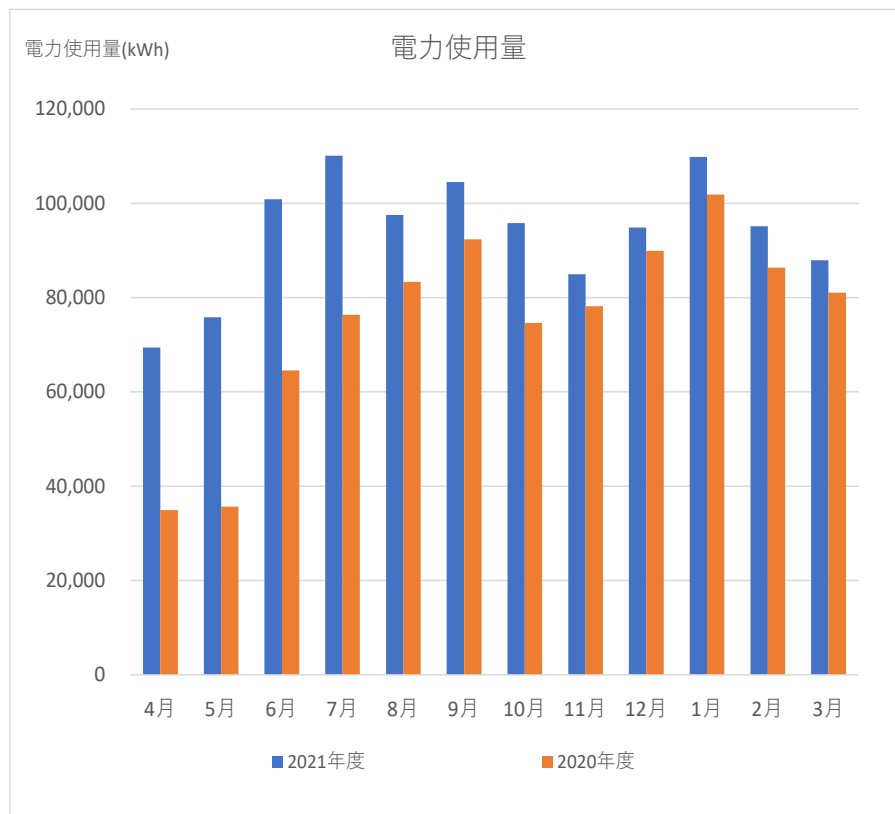
### 2021年度電力使用量実績

	電力使用量(kWh)	
	2021年度	2020年度
4月	19,163	8,055
5月	23,677	7,925
6月	41,795	18,304
7月	36,362	20,566
8月	32,248	18,755
9月	26,174	23,658
10月	41,988	23,868
11月	40,524	25,915
12月	28,306	26,638
1月	29,036	27,058
2月	23,853	22,222
3月	25,231	25,541

・音楽学部

(対象建物:音楽学部1～5号館、練習ホール館、附属高校他)

### 月別電力使用量の実績



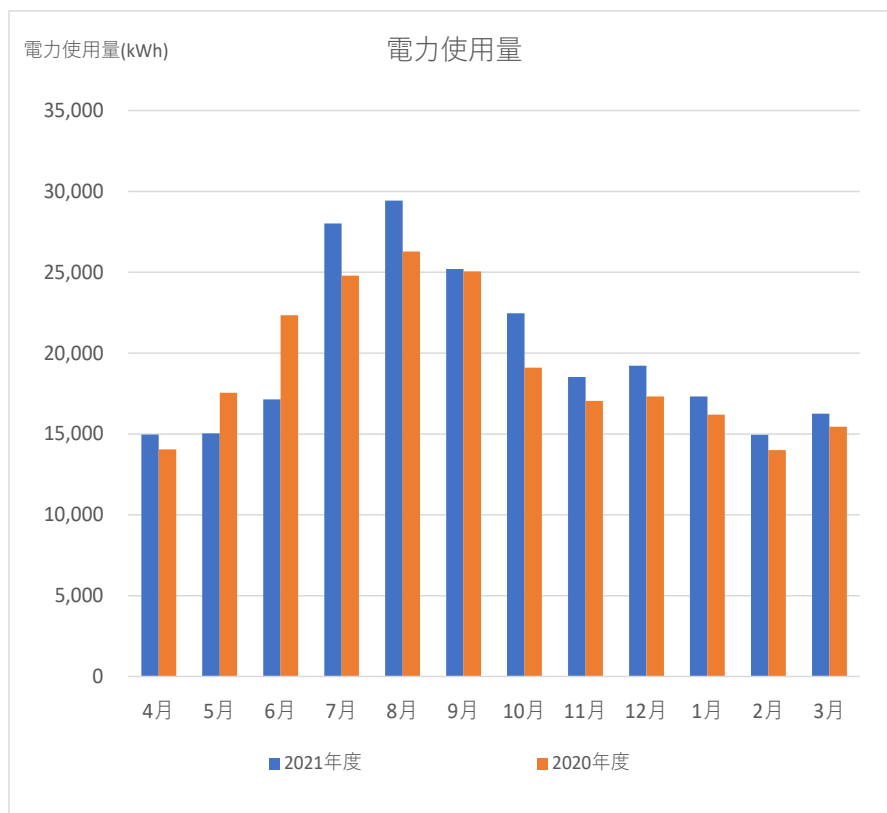
### 2021年度電力使用量実績

	電力使用量(kWh)	
	2021年度	2020年度
4月	69,434	34,948
5月	75,840	35,684
6月	100,857	64,543
7月	110,081	76,342
8月	97,518	83,351
9月	104,498	92,374
10月	95,805	74,624
11月	84,952	78,196
12月	94,880	89,936
1月	109,831	101,859
2月	95,136	86,368
3月	87,923	81,051

・附属図書館

(対象建物:国際芸術リソースセンターA,B棟他)

### 月別電力使用量の実績

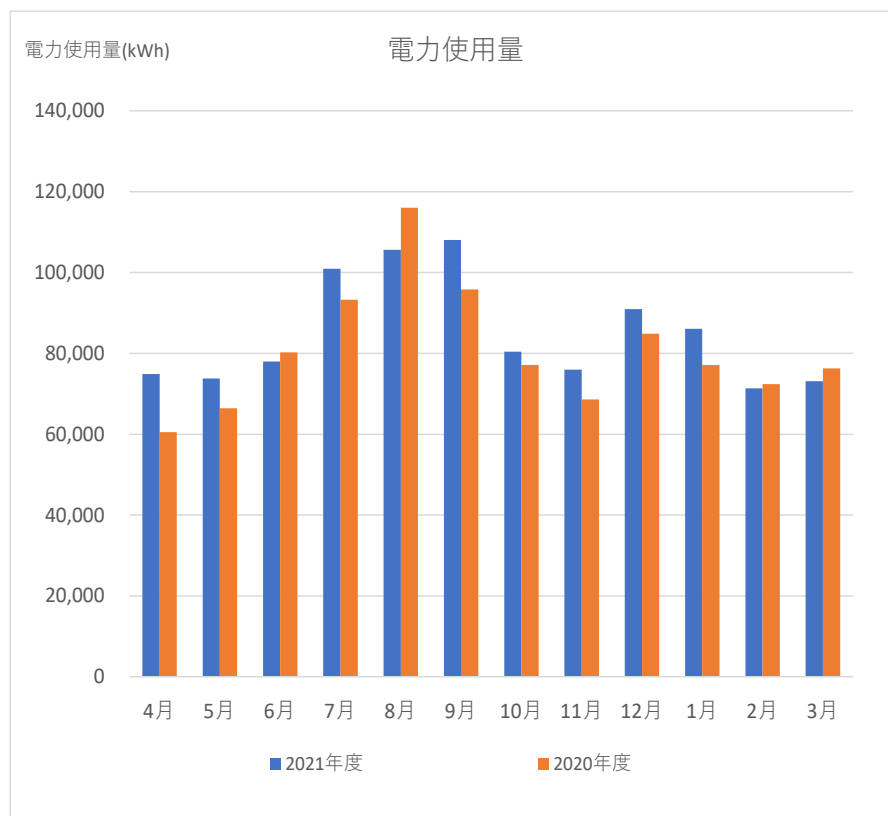


### 2020年度電力使用量実績

	電力使用量(kWh)	
	2021年度	2020年度
4月	14,964	14,054
5月	15,037	17,547
6月	17,144	22,346
7月	28,022	24,785
8月	29,429	26,282
9月	25,210	25,053
10月	22,469	19,107
11月	18,520	17,054
12月	19,229	17,315
1月	17,326	16,203
2月	14,953	14,004
3月	16,253	15,456

・大学美術館  
 (対象建物:大学美術館)

月別電力使用量の実績



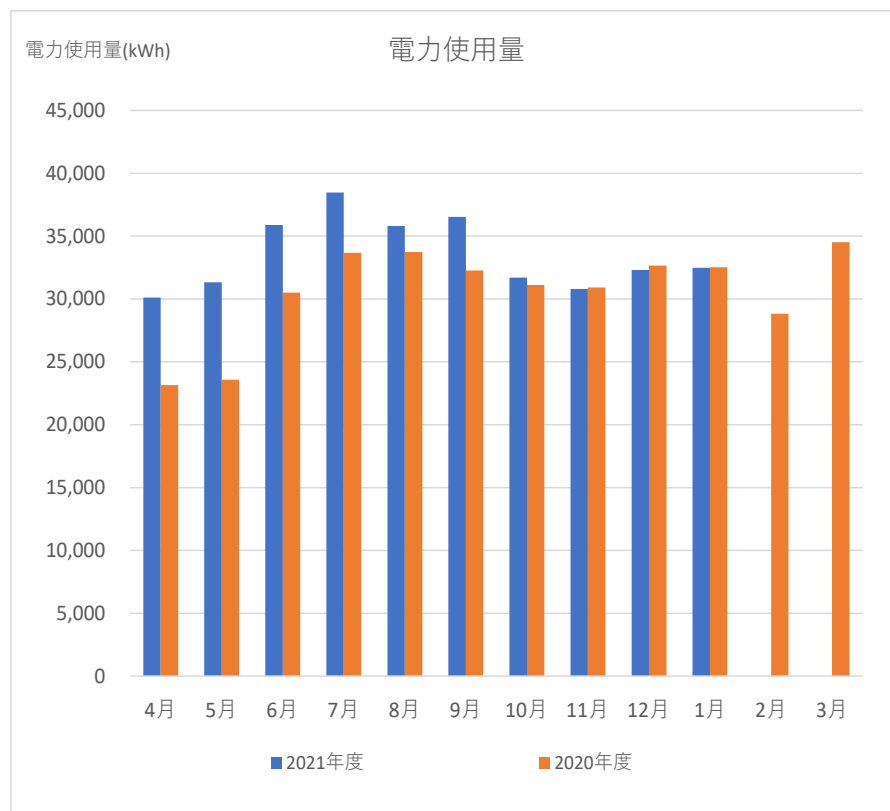
2021年度電力使用量実績

	電力使用量(kWh)	
	2021年度	2020年度
4月	74,897	60,527
5月	73,794	66,408
6月	78,017	80,235
7月	100,915	93,281
8月	105,620	116,033
9月	108,034	95,836
10月	80,415	77,148
11月	76,004	68,615
12月	90,944	84,886
1月	86,082	77,127
2月	71,327	72,415
3月	73,103	76,257

・その他建物

(対象建物:大学本部棟、不忍荘、大学会館、AS.LAB、赤レンガ1号館、第2守衛所)

月別電力使用量の実績



2021年度電力使用量実績

	電力使用量(kWh)	
	2021年度	2020年度
4月	30,118	23,142
5月	31,323	23,583
6月	35,895	30,498
7月	38,474	33,673
8月	35,811	33,742
9月	36,535	32,269
10月	31,709	31,109
11月	30,803	30,910
12月	32,305	32,665
1月	32,487	32,520
2月		28,822
3月		34,519