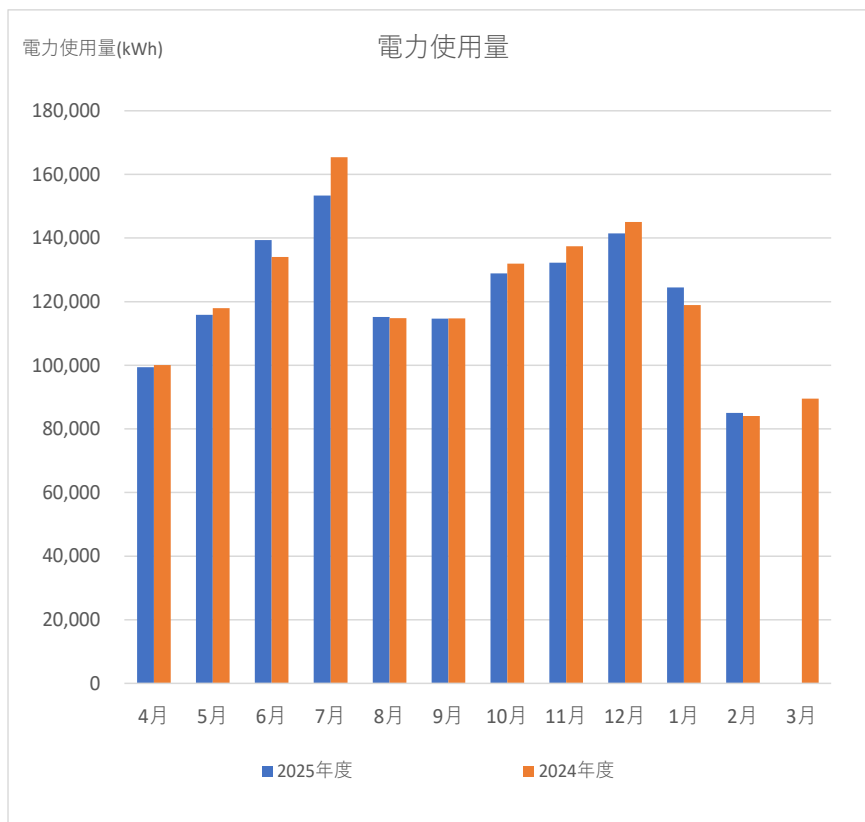


・美術学部

(対象建物:絵画棟、彫刻棟、中央棟、総合工房棟、金工棟)

月別電力使用量の実績

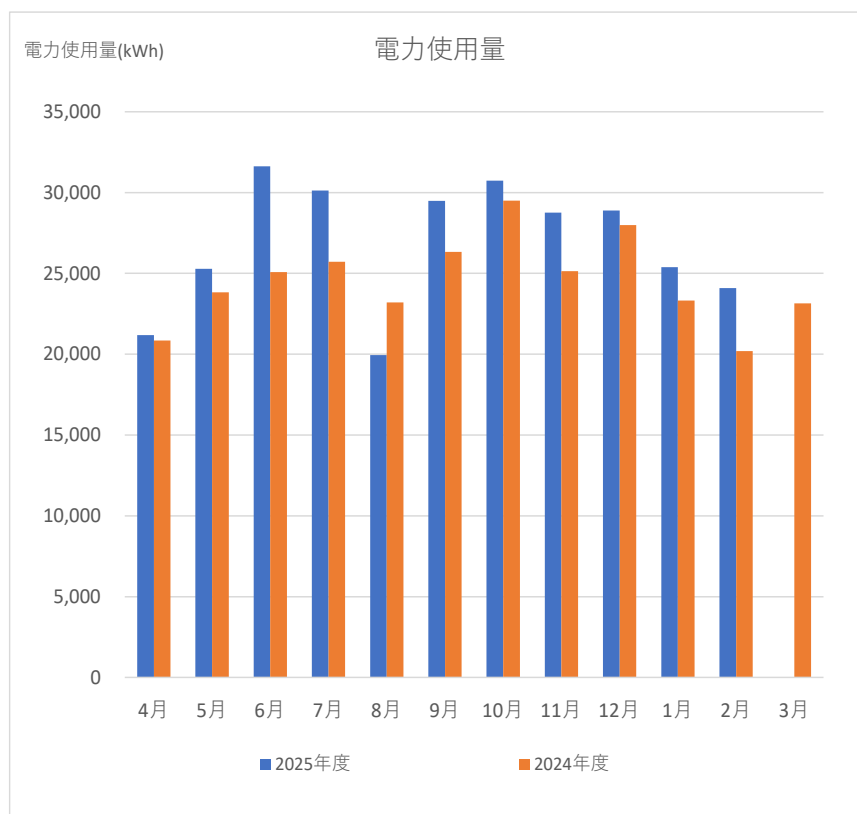


2025年度電力使用量実績

	電力使用量(kWh)	
	2025年度	2024年度
4月	99,390	100,101
5月	115,861	117,952
6月	139,356	134,015
7月	153,356	165,372
8月	115,193	114,832
9月	114,683	114,739
10月	128,879	131,970
11月	132,237	137,410
12月	141,429	145,057
1月	124,456	118,906
2月	84,997	84,019
3月	0	89,516

・奏楽堂
(対象建物:奏楽堂)

月別電力使用量の実績



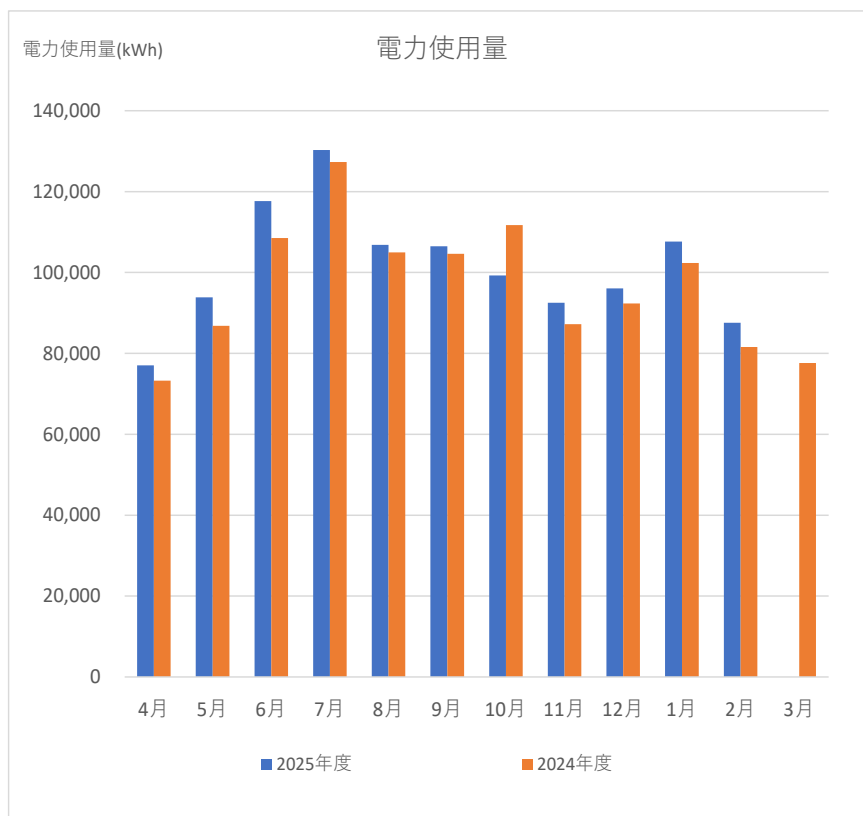
2025年度電力使用量実績

	電力使用量(kWh)	
	2025年度	2024年度
4月	21,180	20,843
5月	25,284	23,832
6月	31,621	25,082
7月	30,125	25,715
8月	19,950	23,207
9月	29,489	26,325
10月	30,740	29,496
11月	28,763	25,144
12月	28,885	27,982
1月	25,384	23,319
2月	24,092	20,191
3月		23,140

・音楽学部

(対象建物:音楽学部1～5号館、練習ホール館、附属高校他)

月別電力使用量の実績



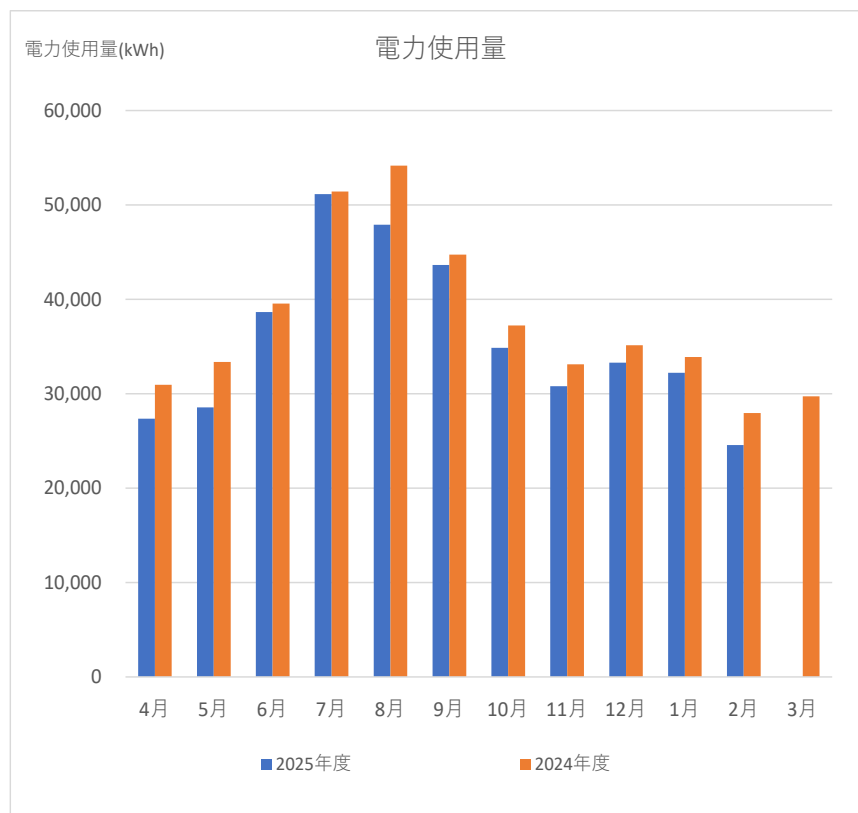
2025年度電力使用量実績

	電力使用量(kWh)	
	2025年度	2024年度
4月	77,046	73,286
5月	93,869	86,792
6月	117,637	108,505
7月	130,275	127,303
8月	106,823	104,951
9月	106,473	104,610
10月	99,278	111,746
11月	92,496	87,219
12月	96,068	92,318
1月	107,647	102,325
2月	87,544	81,562
3月	0	77,652

・附属図書館

(対象建物:国際芸術リソースセンターA,B棟他)

月別電力使用量の実績

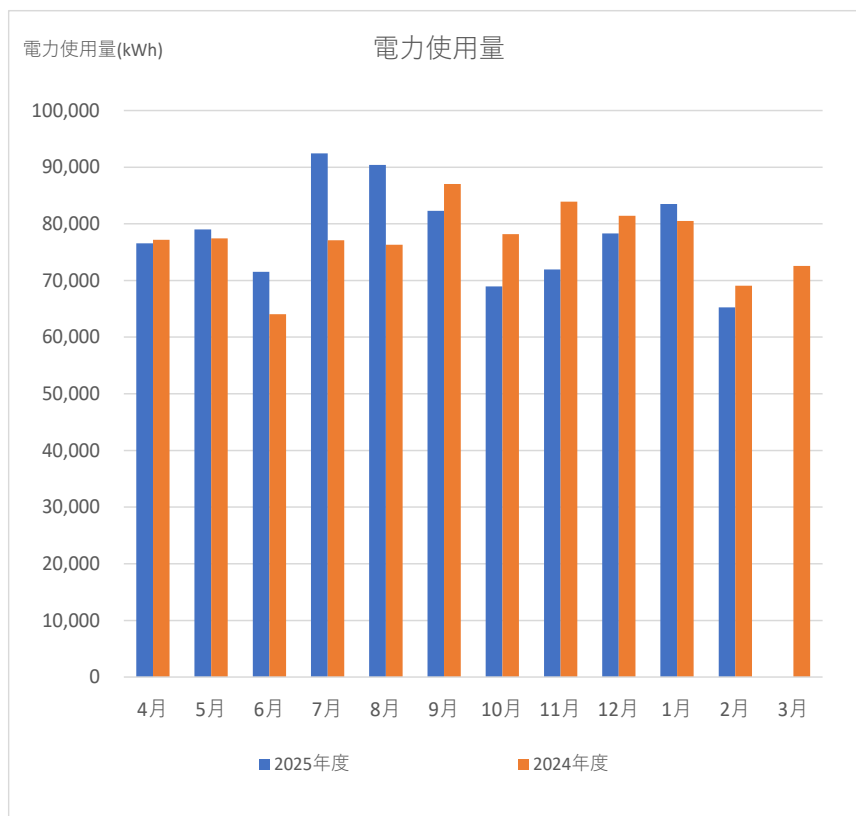


2025年度電力使用量実績

	電力使用量(kWh)	
	2025年度	2024年度
4月	27,350	30,947
5月	28,546	33,370
6月	38,651	39,544
7月	51,156	51,425
8月	47,911	54,162
9月	43,644	44,740
10月	34,868	37,223
11月	30,795	33,127
12月	33,291	35,132
1月	32,213	33,889
2月	24,577	27,963
3月	0	29,741

・大学美術館
(対象建物:大学美術館)

月別電力使用量の実績



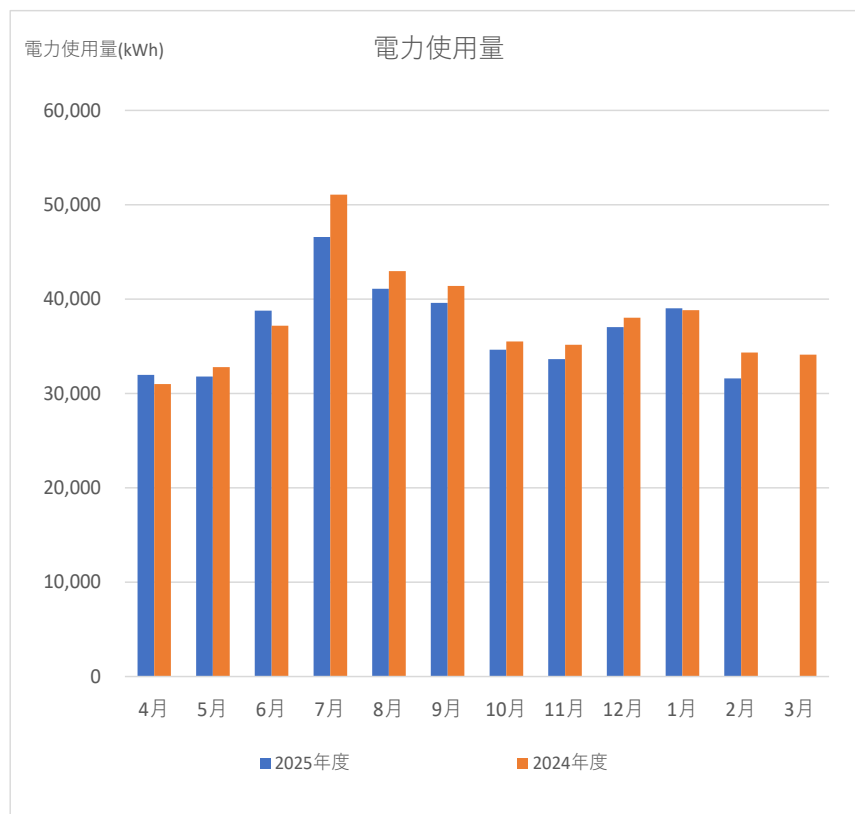
2025年度電力使用量実績

	電力使用量(kWh)	
	2025年度	2024年度
4月	76,541	77,189
5月	79,025	77,445
6月	71,516	64,068
7月	92,427	77,108
8月	90,382	76,321
9月	82,287	87,036
10月	68,972	78,184
11月	71,948	83,904
12月	78,300	81,417
1月	83,511	80,494
2月	65,272	69,091
3月		72,591

・その他建物

(対象建物:大学本部棟、国際交流棟、大学会館、AS.LAB、赤レンガ1号館、第2守衛所)

月別電力使用量の実績



2025年度電力使用量実績

	電力使用量(kWh)	
	2025年度	2024年度
4月	31,963	30,994
5月	31,795	32,789
6月	38,779	37,186
7月	46,581	51,067
8月	41,101	42,957
9月	39,614	41,410
10月	34,653	35,511
11月	33,651	35,176
12月	37,037	38,024
1月	39,019	38,837
2月	31,598	34,344
3月		34,120